

**Pamiętaj, że od Ciebie zależy czy środowisko,  
w którym żyjesz, będzie czyste.**

- Używaj dwóch stron kartki papieru do pisania lub rysowania! W ten sposób chronisz drzewa przed wycinaniem i wytwarzasz mniej śmieci!
- Zrezygnuj z kupowania produktów, które są Ci zbędne. W ten sposób, będąc świadomym konsumentem, chronisz środowisko naturalne!
- Idąc na zakupy weź ze sobą własną torbę z materiału zamiast przynosić zakupy w plastikowych torebkach!  
W ten sposób wytwarzasz mniej śmieci!

**Najważniejsze to starać się produkować jak  
najmniej odpadów!**



Jeśli chcesz dowiedzieć się więcej o tym jak chronić środowisko naturalne odwiedź mnie na mojej internetowej stronie:

<http://dzieci.mos.gov.pl>

Znajdziesz tu wiele ciekawych gier, puzzli i zagadek przyrodniczych.

Możesz też zajrzeć na stronę „środowisko dla młodych Europejczyków”:

[http://ec.europa.eu/environment/youth/index\\_pl.html](http://ec.europa.eu/environment/youth/index_pl.html)



MINISTERSTWO  
ŚRODOWISKA

[www.mos.gov.pl](http://www.mos.gov.pl)

Opracowano w Departamencie  
Edukacji Ekologicznej  
Warszawa 2009

wydrukowano na papierze makulaturowym


Cześć!  
Nazywam się Maurycy,  
Maurycy Marchewka.  
Powiem Ci jak  
segregować odpady.  
To bardzo proste!



**Jak segregować odpady**

<http://dzieci.mos.gov.pl>

**Do pojemnika żółtego wrzucamy opakowania z tworzyw sztucznych, metali oraz wielomateriałowe, np.:**



- plastikowe butelki po napojach i zakrętki,
- plastikowe torebki,
- puszki po konserwach i napojach,
- opakowania z metali kolorowych,
- kapsle,
- kartony po mleku, napojach, sokach.

**Nie wrzucamy:**

- butelek i pojemników po olejach i smarach,
- butelek i pojemników z zawartością,
- zabawek,
- baterii,
- puszek po farbach,
- opakowań po aerozolach.

**Pamiętaj, że plastikowe butelki powinny być odkręcone i zgniecione!**

**Do pojemnika niebieskiego wrzucamy papier, np.:**


- gazety,
- zeszyty,
- zniszczone książki,
- torby i opakowania papierowe,
- tekturę.



**Nie wrzucamy:**

- kartonów po mleku, napojach, sokach,
- papieru lakierowanego lub foliowanego,
- papieru zatłuszczonego lub silnie zabrudzonego.

**Do pojemnika białego wrzucamy szkło bezbarwne, np.:**




- butelki po napojach **bez zakrętek**,
- szklane słoiki **bez zakrętek**,
- szklane opakowania po kosmetykach.

**Nie wrzucamy:**

- porcelany, ceramiki,
- luster,
- żarówek,
- szkła okiennego.

**Do pojemnika zielonego wrzucamy szkło kolorowe, np.:**

- kolorowe butelki **bez zakrętek**.



**Nie wrzucamy:**

- porcelany, ceramik,
- luster,
- szkła okiennego.

**Jeśli w pobliżu nie ma pojemnika białego, to do pojemnika zielonego możemy wrzucać także szkło bezbarwne.**

**Są też odpady, których nie można wrzucać do żadnego z tych pojemników:**

- baterie,
- przeterminowane leki i ich opakowania,
- termometry i inne odpady zawierające rtęć,
- żarówki, świetlówki,
- resztki farb i rozpuszczalników,
- suszarki do włosów,
- żelazka,
- telefony,
- telewizory,
- komputery,
- radioodbiorniki,
- kalkulatory.



**Baterie** wyrzucamy do specjalnych pojemników, które można znaleźć np. w sklepach sprzedających baterie.

**Przeterminowane leki i ich opakowania** oddajemy do apteki.

Stary lub zepsuty sprzęt elektryczny i elektroniczny (**telewizory, komputery, gry elektroniczne, telefony, żelazka itp.**) możemy oddać w sklepie, w którym kupujemy nowy lub w specjalnych punktach zbierających taki sprzęt.